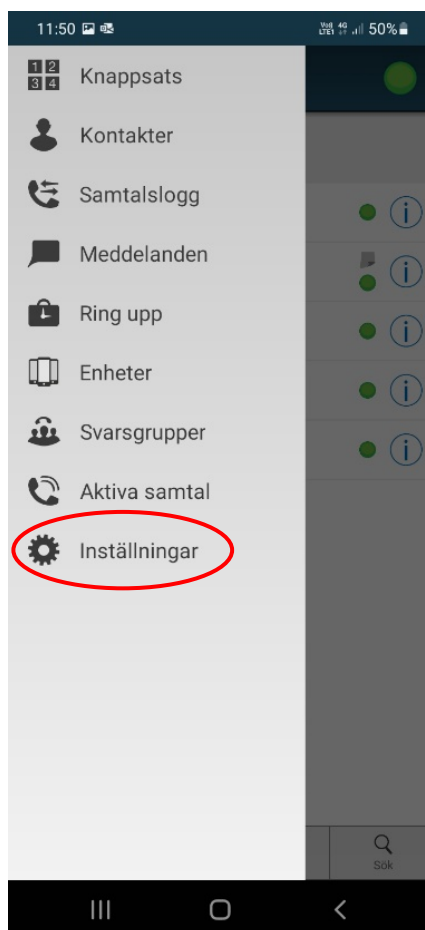
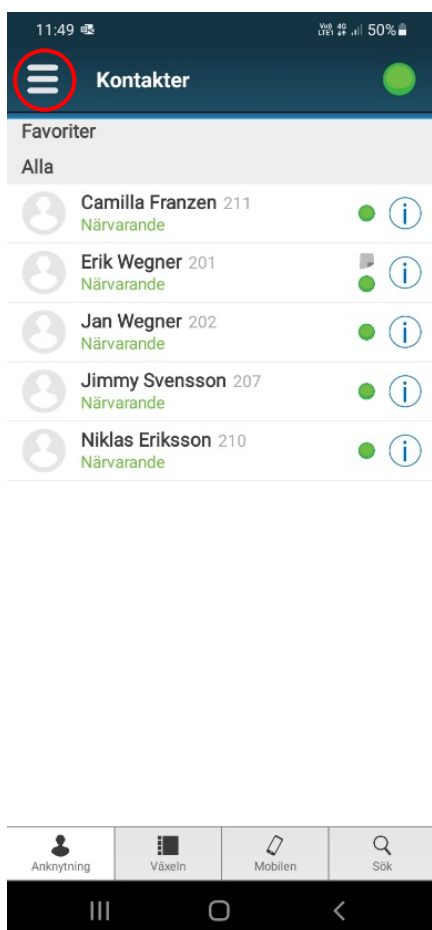


Hur man spelar in och lyssnar av röstbrevlådan i VoiceGo

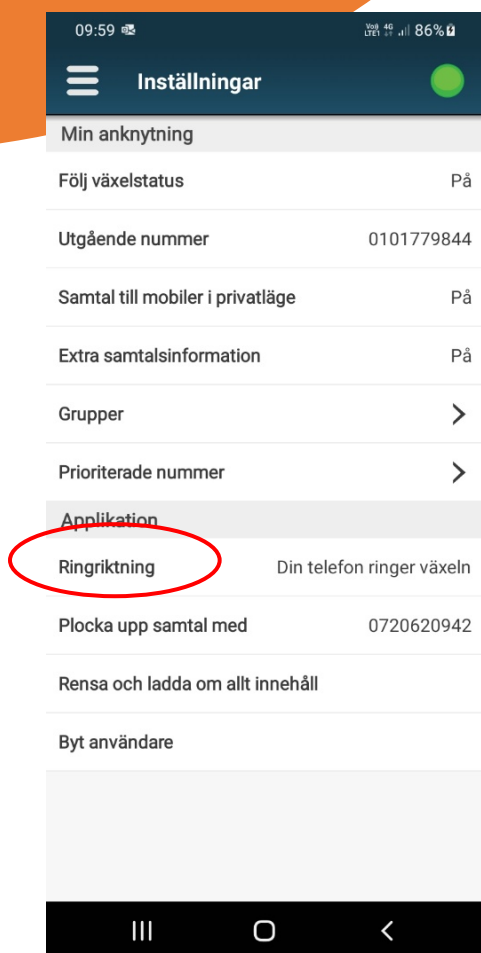
Öppna upp din VoiceGo app i telefonen

Tryck på symbolen uppe till vänster och välj "Inställningar"



För support ring 010 177 98 44

Välj **"Ringriktning"** och välj sedan
"Din telefon ringer växeln"



Detta gäller för Tele2, Telia och Telenor
och är en säkerhetsåtgärd så att inte
vem som helst kan ändra om i ljudfilerna

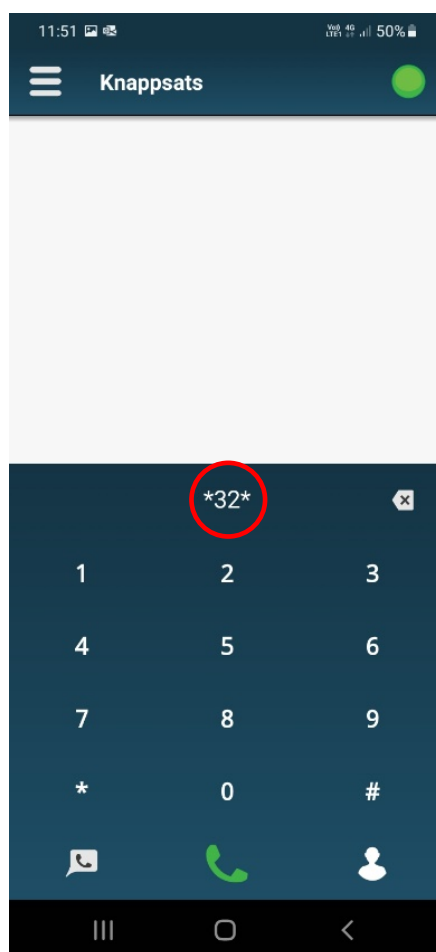
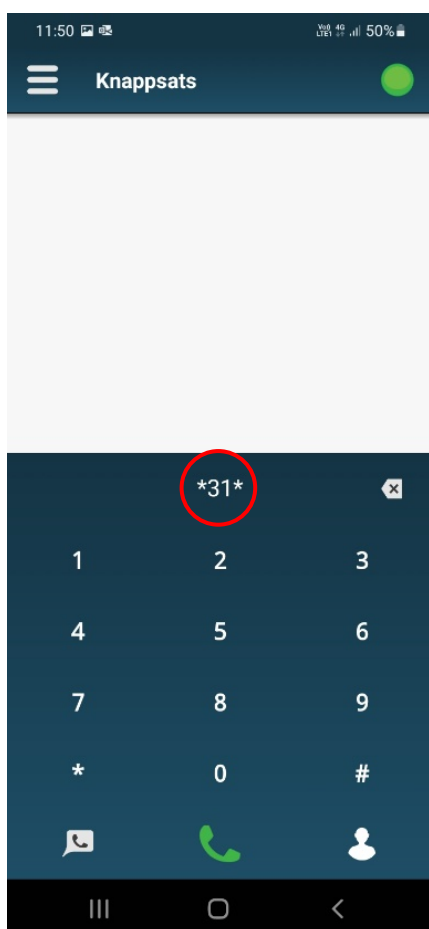
För mer info om detta kan ni kontakta oss på Nostra Office

För support ring 010 177 98 44

Tryck in ***31*** och sen lur för att **lyssna av röstbrevlådan**

Tryck in ***32*** och sen lur för att **spela in telefonsvarare**

Följ instruktionerna som angivs när du ringer



När du är klar med röstbrevlådan kan du gå tillbaka in i **"Inställningar"** och ändra tillbaka till **"Normala samtal"** i **"Ringriktning"**

För support ring 010 177 98 44