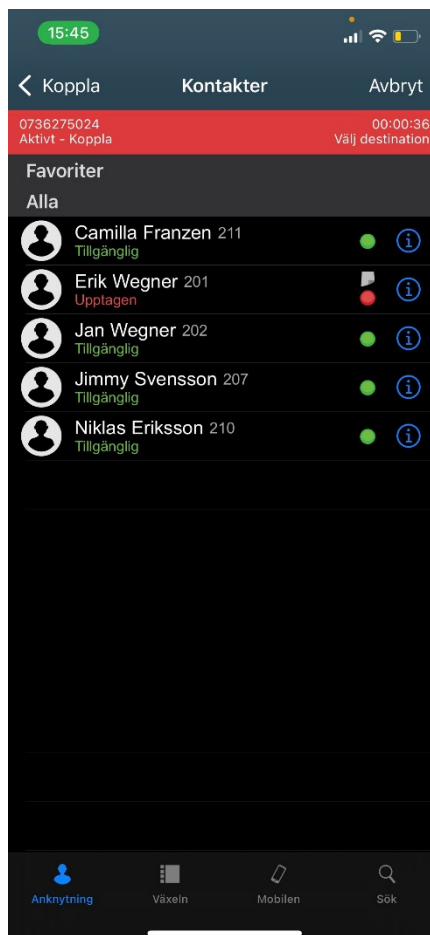
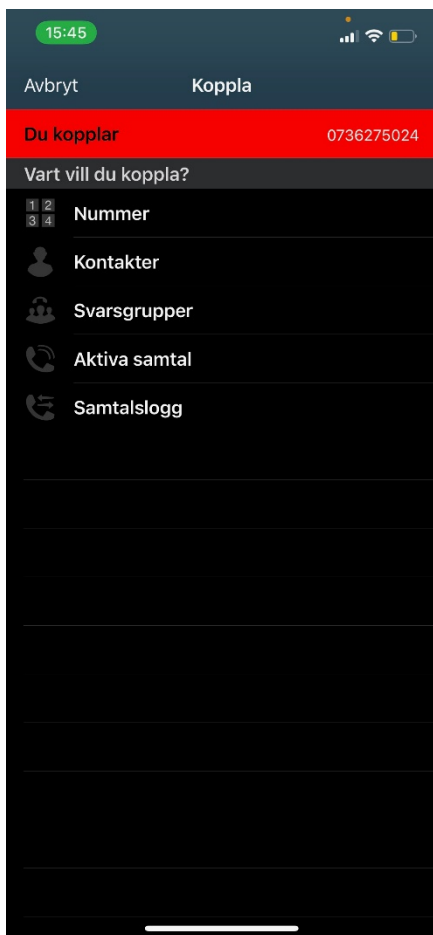


# Hur man kopplar vidare samtal i VoiceGo

Svara samtalet som vanligt och  
öppna upp din  app i telefonen

Öppna upp "Kontakter" i appen för att se din kontaktlista i VoiceGo

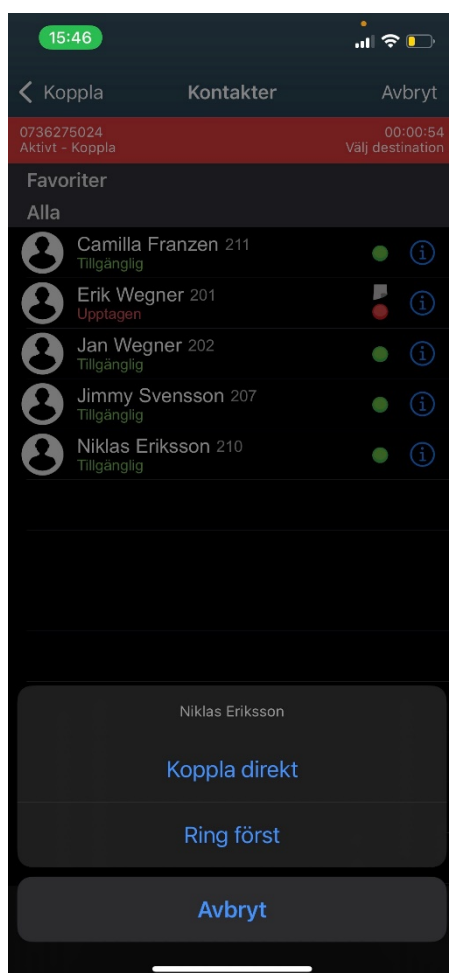


Du kan se de olika hänvisningarna hos varje kontakt och om de finns tillgängliga

*För att lära dig mer om hur man ändrar hänvisning se guiden för **Hur man ändrar hänvisning i VoiceGo***

För support ring 010 177 98 44

Tryck på namnet hos den som du vill koppla vidare samtalet till och välj **"Koppla direkt"** för att samtalet ska direkt börja ringa hos den avsedda kontakten.



Om du väljer alternativet "Ring först" kommer du automatiskt ringa upp personen innan du har möjlighet att koppla samtalet vidare, vilket orsakar en fördröjd vidarekoppling.

Notera att om den valda kontakten inte tar emot samtalet vid en vidarekoppling kommer det att studsas tillbaka till dig.

För support ring 010 177 98 44